



出展者ブース配置図(第1・第2展示室)

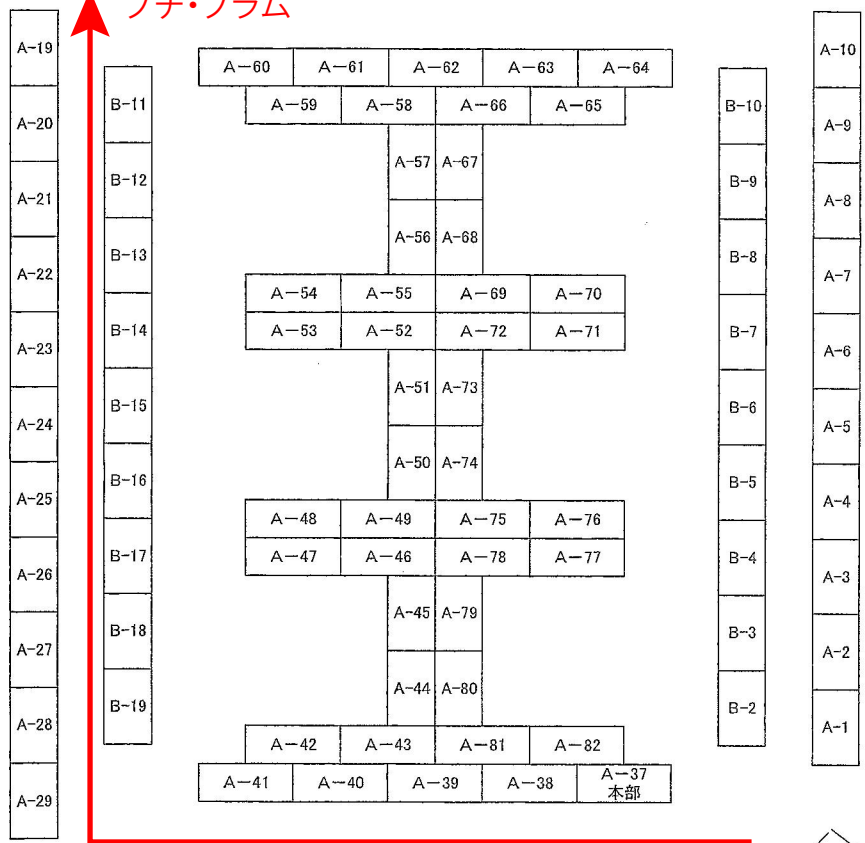
休憩室

業務用エレベーター

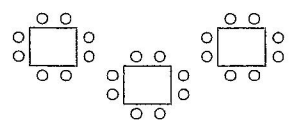
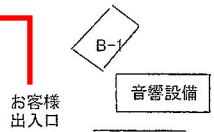
関係者以外立入禁止(閉めきり)

A-18	A-17	A-16	A-15	A-14	A-13	A-12	A-11
------	------	------	------	------	------	------	------

プチ・プラム



A-30	A-31	A-32	A-33	A-34	A-35	A-36
------	------	------	------	------	------	------



C-1

